



## Scheda tecnica Bright Choice 1-Fase Sistema di rotaie 1.5m Bianca | incl. Tappo Di Chiusura e Connettore di Alimentazione

[Visualizza il prodotto](#)

### Dati tecnici

SKU	253206
EAN	8719157060233
Marca	Bright Choice
Nome del fabbricante	1-PHASE RAIL 1.5 meters incl. end cap and power connector white
Quantità confezione bulk	20
Garanzia Totale di Lampadadiretta	3 anni

### Informazioni tecniche





Colore dell'Apparecchio	Bianco
Tipo di Prodotto	Accessori - 1 Binario LED

### Dimensioni

Lunghezza (mm)	1500
Altezza (mm)	20
Larghezza (mm)	34

**Perché scegliere Lampadadiretta?**

### Informazioni sul sensore

 <b>Specialista</b> dell'illuminazione	 Piani di illuminazione <b>personalizzati</b>
Tipo di sensore	Nessun sensore
 Fino a <b>7 anni</b> di garanzia	 Resi facili entro <b>14 giorni</b>