

## Scheda tecnica Bright Choice 1-Fase Rail Adattatore Bianca



[Visualizza il prodotto](#)

### Dati tecnici

|                                   |                            |
|-----------------------------------|----------------------------|
| SKU                               | 253212                     |
| EAN                               | 8719157060295              |
| Marca                             | Bright Choice              |
| Nome del fabbricante              | 1-PHASE RAIL ADAPTER WHITE |
| Quantità confezione bulk          | 100                        |
| Garanzia Totale di Lampadadiretta | 5 anni                     |

### Informazioni tecniche



|                         |                           |
|-------------------------|---------------------------|
| Colore dell'Apparecchio | Bianco                    |
| Tipo di Prodotto        | Accessori - 1 Binario LED |



### Dimensioni

|                |    |
|----------------|----|
| Lunghezza (mm) | 80 |
| Altezza (mm)   | 28 |
| Larghezza (mm) | 39 |

**Perché scegliere Lampadadiretta?**

### Informazioni sul sensore

 **Specialista** dell'illuminazione  Piani di illuminazione **personalizzati**

Tipo di sensore  Fino a **7 anni** di garanzia Nessun sensore  Resi facili entro **14 giorni**